

Zoomで授業に参加する

スマートフォン、タブレットと
PCでは参加の仕方が異なります。

スマートフォン・タブレットでの 授業参加方法①



アプリを開くと
右のような画面
になります。



スマートフォン・タブレットでの 授業参加方法②

メールから「zoom」を開く場合

敷戸校 4月25日 中1

★中1 1 時間目：英語
時間：2020年4月25日 08:00 PM

Zoomミーティングに参加する
<https://〇〇〇〇〇>

ミーティングID: 〇〇〇〇
パスワード: 〇〇〇〇

★中1 2 時間目：理科
時間:2020年4月25日08:45 PM
Zoomミーティングに参加する **ここをタップ！**
[https://us02web.zoom.us/j/85406009482?
pwd=LzNKRmxrSUdQNnRmVXI0eWhzVTJlGdz08](https://us02web.zoom.us/j/85406009482?pwd=LzNKRmxrSUdQNnRmVXI0eWhzVTJlGdz08)

ミーティングID: 854 0600 9482
パスワード: 251717

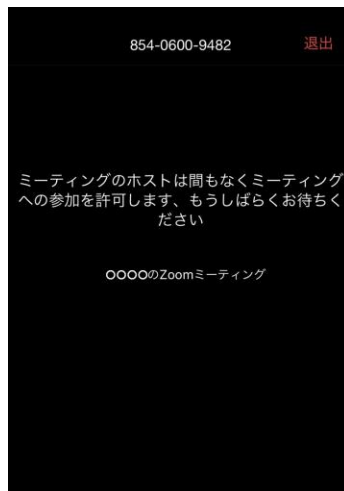
★中1 3 時間目：英語
時間：2020年4月25日 09:30 PM

Zoomミーティングに参加する

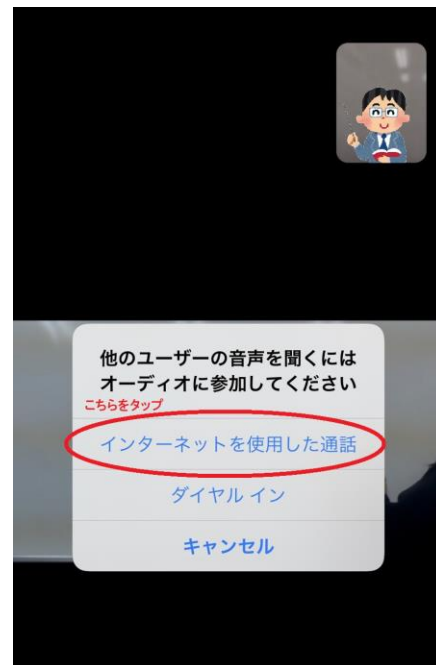
※メールの文面は、
実際のもので変わる
可能性があります。



スマートフォン・タブレットでの 授業参加方法③




入室の許可が出るまではこの画面です。



スマートフォン・タブレットでの 授業参加方法④

ビデオの背景を映らないようにするには...



PCでの授業参加方法①

「zoom」を開いて、

Zoom クラウドミーティング



zoom

ここをクリック

ミーティングに参加

サインイン

バージョン: 4.6.12 (20613.0421)

PCでの授業参加方法②

Zoom ミーティングに参加

メールに記載のIDを入力

数戸校 矢野真之

将来のミーティングのためにこの名前を記憶する

オーディオに接続しない

自分のビデオをオフにする

参加 キャンセル

Zoom ミーティングに参加

「校舎名 氏名」を入力

数戸校 矢野真之

将来のミーティングのためにこの名前を記憶する

オーディオに接続しない

自分のビデオをオフにする

参加 キャンセル

Zoom ミーティングに参加

ミーティングIDまたは個人リンク名を入力

数戸校 矢野真之

将来のミーティングのためにこの名前を記憶する

オーディオに接続しない

自分のビデオをオフにする

この状態になっていることを確認！

参加 キャンセル

PCでの授業参加方法③

ミーティングパスワードを入力してください

ミーティングパスワードを入力してください

メールに記載のパスワードを入力

↓ 青くなったら、クリック

ミーティングに参加

キャンセル

ビデオプレビュー



ビデオミーティングに参加するときに常にビデオプレビューダイアログを表示します

こちらをクリック

ビデオ付きで参加

ビデオなしで参加

PCでの授業参加方法④

Zoom

ミーティングのホストは間もなくミーティングへの参加を許可します、もうしばらくお待ちください。

〇〇〇〇のZoomミーティング

2020/04/25

ここをクリックして、音が聞こえるか確認しましょう

コンピューターのオーディオをテスト

※入室の許可が出るまではこの画面です。

ここをクリックするとテスト用の音声が流れます

スピーカー **スピーカー** スピーカー (Realtek(R) Audio)

出力レベル: _____

音量:

マイク **マイクのデ...** マイク (Realtek(R) Audio)

入力レベル: _____

音量:

自動で音量を調整

別のオーディオデバイスを使用して、着信音を同時に鳴らします

ミーティングへの参加時に、自動的にコンピューターでオーディオに参加

ミーティングの参加時にマイクをミュートに設定

スペースキーを長押しして、一時的に自分をミュート解除できます

ヘッドセット上のボタンを同期

ここをクリックして、しゃべると、しゃべった音声を録音して流してくれます。

スピーカー **スピーカー** スピーカー (Realtek(R) Audio)

出力レベル: _____

音量:

マイク **マイクのデ...** マイク (Realtek(R) Audio)

入力レベル: _____

音量:

自動で音量を調整

別のオーディオデバイスを使用して、着信音を同時に鳴らします

ミーティングへの参加時に、自動的にコンピューターでオーディオに参加

ミーティングの参加時にマイクをミュートに設定

スペースキーを長押しして、一時的に自分をミュート解除できます

ヘッドセット上のボタンを同期

詳細

PCでの授業参加方法⑤

